

## Schritt für Schritt Anleitung: Nupian für Eltern

Hier geht es direkt zum Elternportal für die Anmeldung zum Ferienprogramm



Link: <https://www.unser-ferienprogramm.de/pyrbaum>

### Erste Schritte zur Registrierung und Anmeldung:

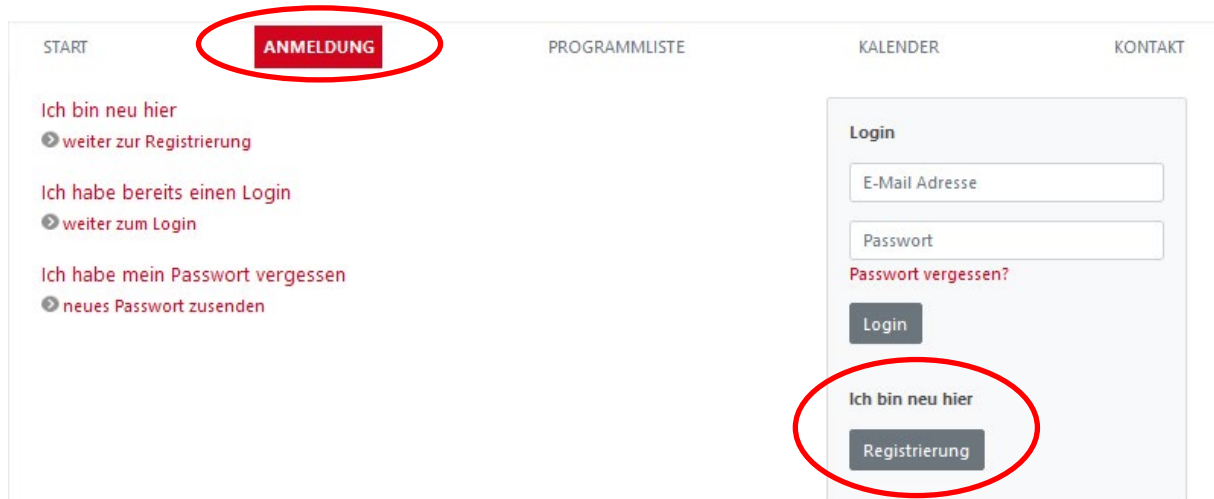
#### 1. Registrieren

Zuerst müssen sich die Eltern registrieren und einen Eltern-Account anlegen.

Ihr findet diese Möglichkeit entweder in dem Menü oben unter "Anmeldung" oder in dem grauen Kasten rechts auf der Seite (auf mobilen Geräten wie Smartphones ganz unten auf der Seite). Dort klickt ihr auf "Registrierung".

Neben Namen, Adresse und weiteren Angaben wird dort auch ein Passwort eingetragen. Dieses bitte für die Zukunft merken. Oben rechts können auch die Bedingungen für die Teilnahme eingesehen werden. Hier stehen verschiedene wichtige Informationen.

Wichtig: Auch wenn ihr schon bei einem anderen Anbieter auf Nupian registriert seid, ist hier eine erneute Registrierung notwendig.



START **ANMELDUNG** PROGRAMMLISTE KALENDER KONTAKT

Ich bin neu hier  
➔ weiter zur Registrierung

Ich habe bereits einen Login  
➔ weiter zum Login

Ich habe mein Passwort vergessen  
➔ neues Passwort zusenden

**Login**

E-Mail Adresse

Passwort

Passwort vergessen?

Login

Ich bin neu hier

Registrierung

## Registrierung ( Eltern )

E-Mail

Passwort

Bitte mind. 6 Stellen - Buchstaben und Zahlen

Passwort nochmals eingeben

Anrede

Vorname

Nachname

Straße und Hausnr.

PLZ

## 2. Kinder anlegen

In einem zweiten Schritt werden die Informationen zu den Kindern eingetragen.

Hier werden unter anderem Namen, Geburtsdatum und möglichen Besonderheiten, die abgefragt. Natürlich können auch Geschwister, wenn sie an Aktionen teilnehmen möchten, hinzugefügt werden.

**WICHTIG: Es können nur eigene Kinder angemeldet werden! Es dürfen nur Kinder angemeldet werden, für die auch die Personensorge besteht.**

Mein Kind/Teilnehmer zu Veranstaltungen anmelden

Geschlecht

Vorname

Nachname

Geburtsdatum

Allergien, Medikamente oder Behinderungen

Leer lassen, falls keine vorhanden. Sonst bitte angeben, damit der Veranstalter oder Betreuer im Notfall weiß auf was er zu achten hat.

### 3. Veranstaltungen wählen und anmelden

Jetzt kann das vielfältige Angebot eingesehen werden. Unter "Programmliste" oben im Menü findet ihr eine Übersicht. Wenn ihr auf die jeweilige Veranstaltung klickt, seht ihr, wie die Anmeldung abläuft: entweder direkt über dieses Online-Portal oder in Einzelfällen bei dem Veranstalter selbst (über die dort angegebenen Kontaktdaten). Bei manchen Angeboten des Ferienprogramms ist keine Anmeldung erforderlich. Auch dies ist hier angegeben.

[START](#) [ANMELDUNG](#) **[PROGRAMMLISTE](#)** [KALENDER](#) [KONTAKT](#) [LOGOUT](#)

## Programmliste

[Alle](#)  
( Alter ) ▾


Datum


Name

Alter

Gebühr

Plätze

Di 30.05.	 <b>Mehrtägig</b> Schulverband Berngau <b>Ferienbetreuung</b> 1) Ferienbetreuung Pfingsten	6-12	24,00€	14
--------------	--	------	--------	----

 [Programmheft-Download](#)

Wichtig: Die jeweiligen Veranstaltungen werden erst zu Anmeldebeginn im System freigeschaltet und damit im Elternportal sichtbar. Vorher erscheint ein Hinweis wie z.B. „Es wurden keine Veranstaltungen gefunden, die noch zur Anmeldung frei sind“

Bei Anmeldungen über das Online-Portal geht ihr auf "zur Veranstaltung anmelden" und es erscheint der Name des Kindes mit dem Satz "... zu weiteren Veranstaltungen anmelden". Nach dem Klick auf diesen Satz erscheint eine Übersicht, in der die weiteren Wunschveranstaltungen durch das Setzen eines Häkchens gewählt werden können. Jetzt nur noch auf "Zu den angehakten Veranstaltungen anmelden" klicken und schon ist das Kind in der Anmeldeliste.

Anmeldung				
-	Name	Datum	Gebühr	Alter
<input type="checkbox"/>	 1) Ferienbetreuung Pfingsten	Di, 30.05.2023 08:00	24,00€	6-12

[Zu den angehakten Veranstaltungen anmelden](#)

 [Weiteres Kind/Teilnehmer anmelden](#)


 [Druckversion / Teilnahmebestätigung](#)

[Meine Daten ändern](#)

Test Probe, 10.10.2014

| Klasse?: 4 | Darf mein Kind bei Veranstaltungsende alleine nach Hause gehen?: Ja | Fotoerlaubnis: darf für Print- und Online-Medien fotografiert werden? Weitere Infos s.a.

[Teilnahmebedingungen]: ja

 [Zu Veranstaltungen anmelden](#) | [Daten ändern](#)

Nr.	Status	Veranstaltung	Datum	Gebühr	Storno
2643477	<b>Z</b>	 (1) Ferienbetreuung Pfingsten	Di, 30.05. 08:00 - Fr, 02.06. 14:00 (4x)	24,00€	

## 4. Künftige Anmeldungen

Falls ihr euch später noch zu weiteren Angeboten anmelden möchtest, loggt ihr euch einfach mit euren Anmeldedaten erneut ein (Mailadresse und Passwort eingeben, wieder unter dem Menüpunkt Anmeldung oder in dem grauen Kasten) und folgt genau den gleichen Anmeldeschritten, die eben erwähnt wurden.

## 5. Benachrichtigung

Nach den Buchungen kann eine Teilnahmebestätigung ausgedruckt werden. Diese gibt an, wo Du Dich angemeldet hast und wie dein Anmeldestatus ist (Zusage, Warteliste,...). Sollten sich Änderungen zu einzelnen Aktionen ergeben oder Aktionen ausfallen müssen, erhalten alle Teilnehmer gesonderte Benachrichtigungen.

 [Weiteres Kind/Teilnehmer anmelden](#)


 [Druckversion / Teilnahmebestätigung](#)

[Meine Daten ändern](#)

Test Probe, 10.10.2014

| Klasse?: 4 | Darf mein Kind bei Veranstaltungsende alleine nach Hause gehen?: Ja | Fotoerlaubnis: darf für Print- und Online-Medien fotografiert werden? Weitere Infos s.a.

[Teilnahmebedingungen]: ja

 [Zu Veranstaltungen anmelden](#) | [Daten ändern](#)

Nr.	Status	Veranstaltung	Datum	Gebühr	Storno
2643477	Z	 (1) Ferienbetreuung Pfingsten	Di, 30.05. 08:00 - Fr, 02.06. 14:00 (4x)	24,00€	

## 6. Wichtige Hinweise

***Es wird vom System keine Bestätigung der Buchungen / Reservierungen per E-Mail versendet. Wir bitten euch daher ausdrücklich die Bildschirmausgabe zu beachten. Weiterhin könnt ihr die Anmeldungen über den Menüpunkt <Anmeldung> jederzeit einsehen.***

Bei einigen Angeboten ist eine Anmeldefrist im System vorgegeben. Dieses ist verbindlich.

### Stornierung:

Sollten Kinder aus wichtigem Grund verhindert sein, bitten wir Sie, so früh wie möglich abzusagen, damit wir den freien Platz möglichst noch weiter an Kinder auf der Warteliste vergeben können. Bitte senden Sie uns in diesem Fall eine Mail an [ferienprogramm@pyrbaum.de](mailto:ferienprogramm@pyrbaum.de) oder teilen Sie uns dies telefonisch unter der Tel.09180 9405 26 oder 0171 4189405 oder 01573/5295329 mit.

### Und im nächsten Jahr?

Im neuen Schuljahr werden alle Angebote und Accounts aus Gründen des Datenschutzes gelöscht. Daher ist jedes Jahr eine einmalige Neu-Registrierung erforderlich. Zudem werden dadurch immer alle Daten der Eltern und Kinder aktuell gehalten (Passwort, Notfalltelefonnummer, Adresse, etc.)